
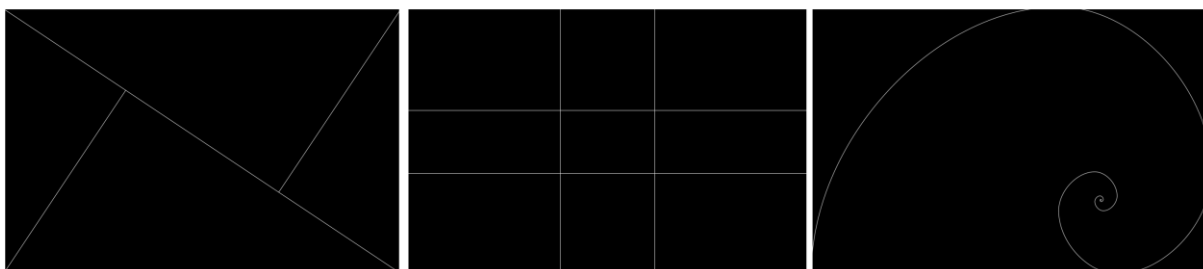


# Tlačítko po tlačítku

## POKROČILÉ KOMPOZIČNÍ PLÁNY



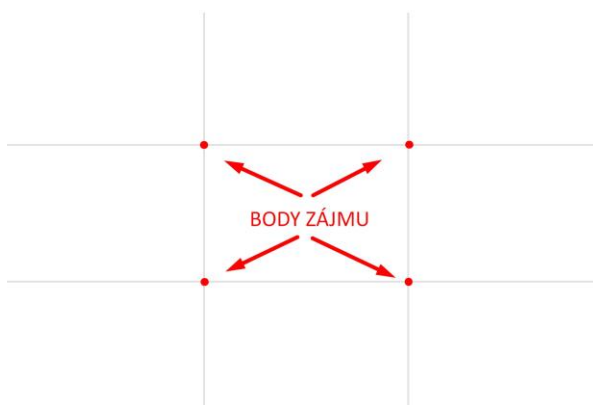
## KOMPOZIČNÍ PLÁNY




## KOMPOZIČNÍ PLÁNY



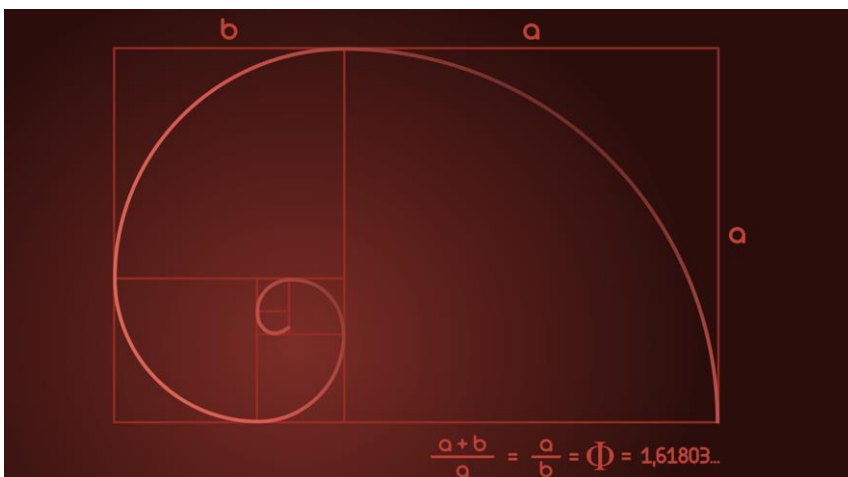
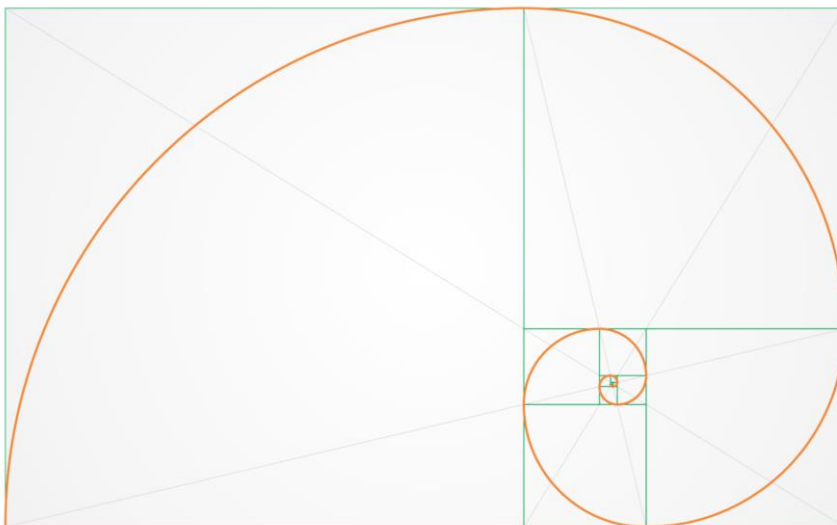
### Pravidlo třetin



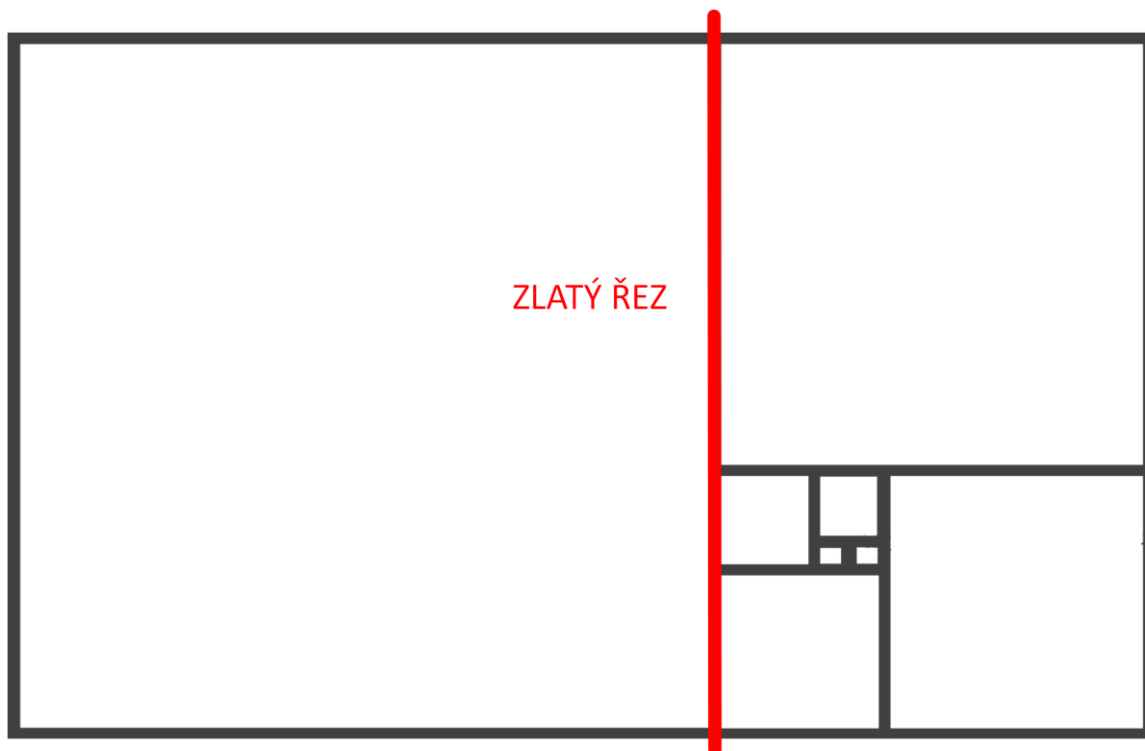
► Tlačítko po tlačítku ◄



Zlatý řez



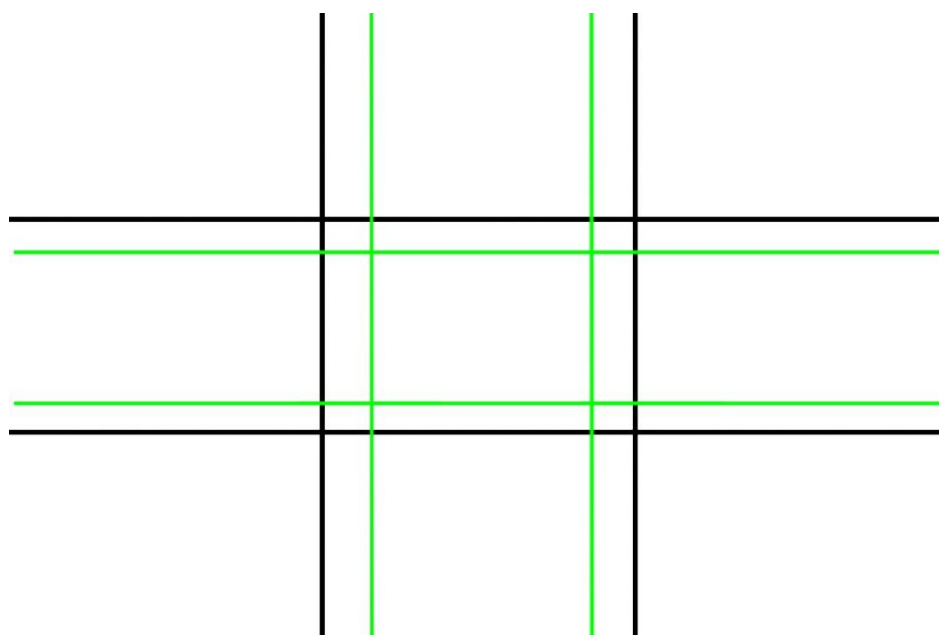
## ► Tlačítko po tlačítku ◀



### Mřížka Fí




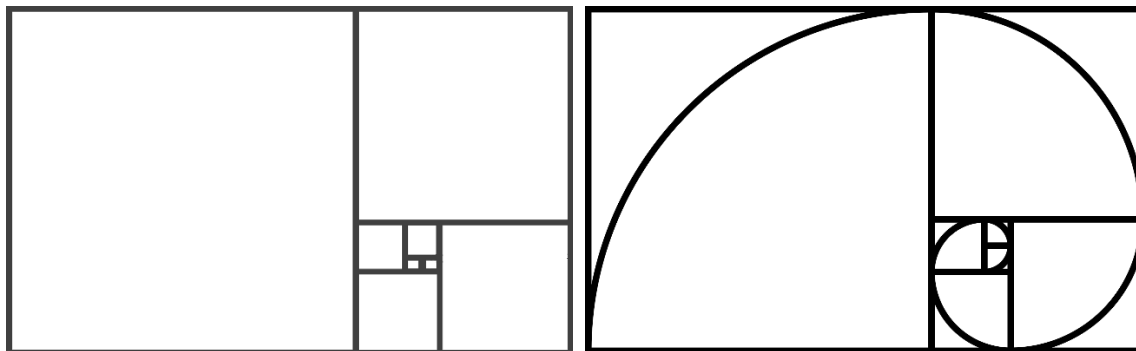
### Pravidlo třetin vs mřížka Fí:






# Tlačítko po tlačítku

## Fibonacciho zlatá spirála




## Zlatý trojúhelník



## ► Tlačítko po tlačítku ◀

### Diagonální kompozice



### Středová kompozice



## Tlačítko po tlačítku

### ÚKOLY:

1. Vyfoťte 6 fotografií na různé kompoziční plány: pravidlo třetin, mřížka fí, zlatý poměr, zlatá spirála, diagonály a středovou kompozici.
2. Ořežte si fotografie podle daného plánu v počítači.

### OČEKÁVANÉ VÝSTUPY PO LEKCI:

14. Umím nakomponovat fotografii podle pravidla třetin.	
15. Umím nakomponovat fotografii podle mřížky fí.	
16. Umím nakomponovat fotografii podle zlaté spirály.	
17. Umím nakomponovat fotografii podle zlatého trojúhelníku.	
18. Umím nakomponovat fotografii podle diagonálního plánu.	
19. Umím nakomponovat fotografii podle středové linie.	
20. Dokážu si v počítači ořezat fotografii podle daného plánu.	